

# Modell P U R Modell T E R R A



a-4540 pfarrkirchen bei bad hall  
 ranwallnerstrasse 1  
 tel. (+43) 07258/2773-0  
 fax (+43) 07258/2773-8  
 email: zorn@zorn.at  
 www.zorn.at

## VERKAUFSPREISLISTE incl. Mwst. in EURO

Erscheinungstermin: Jänner 2018 bis Jänner 2020

*Mit Erscheinen dieser Preisliste verlieren alle bisherigen Listen ihre Gültigkeit.*

*Unverbindlich empfohlene VERKAUFSPREISE incl. MWST.*

*Es gelten unsere Liefer- und Zahlungsbedingungen.*

*Technische Änderungen und Druckfehler vorbehalten.*

**ACHTUNG! ACHTUNG! ACHTUNG!**

Transportaufschlag **€143,00**  
 für Bestellungen bis **€1.425,00**



Inhaltverzeichnis:	2	.....	Holzarten / Oberflächen
	3	.....	Modellsystem / Griffe
	4-6	.....	Betten / Bettwände
	7	.....	Nachtkästchen / Zieraufsätze
	8	.....	Drehtürschränke
	9-10	.....	Schiebetürschränke / Garderobenanbauten
	11-13	.....	Anrichten / Schreibtische / Highboards
	14	.....	Garderoben / Spiegel / LED
	15	.....	Tische / Kofferböcke
	16	.....	Zuschnitte / Zubehör

## HOLZARTEN FURNIERT (weitere Holzarten auf Anfrage möglich)



BIRKE natur



BUCHE natur



EICHE natur



KERNBUCHE

### Aufpreis + 8 %



ASTEICHE



KERNESCHE

### Aufpreis + 15 %



ZIRBE



EICHE RISS  
schwarze Fuge  
(geschlossen)




ASTNUSS

## HOLZDEKORE (weitere Dekore auf Anfrage möglich)



WEISS Perl



BEIGE



SCHOKO



WARMGRAU



BIRKE



CHALET Eiche



ASTEICHE



ASTNUSS



SILBER Fichte



GRAU Fichte



RIFTEICHE



BETON ART

### Möbelstoffe



Loden Hellgrau



Volga 12

### SENOSAN® - HOCHGLANZ

Preise und Farben auf ANFRAGE

## SONDEROBERFLÄCHEN

**STUMPFMATT lackiert oder GEÖLT**

+ 8%

**SONDERBEIZEN** auf Anfrage bzw. lt. Muster

+ 15 %

Mindestaufschlag

+ 200 €

**RAL LACKIERT**

+ 20 % (Basis ist der Furnierpreis)

Mindestaufschlag auf Furniert

+ 200 €

**PLATTEN MIT LAMINAT**

ohne Aufpreis

(wenn Laminat, dann bei Bestellung gesondert angeben)

**GEBÜRSTET**

+ 8%

**PANEELSTABPLATTE** (HDF Decklage)

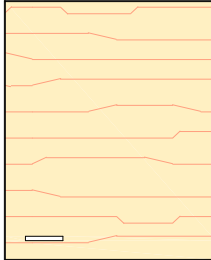

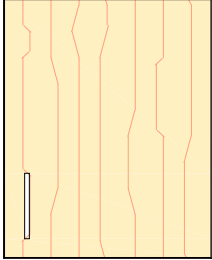

+ 15% (Basis ist der Furnierpreis)

**Echtes Holz ist ein Naturprodukt und unterliegt demnach in Struktur, Farbe und Maserung Schwankungen. Sie sind Beweis für Echtheit und deshalb als Reklamationsgrund ausgeschlossen.**




## PRODUKTBESCHREIBUNG

<b>SICHTTEILE:</b>	bei Furnier oder Dekor Ausführung = emissionsarme Gütespanplatten (E1)
<b>INNEN:</b>	Die Korpusinnenteile sind grundsätzlich aus hochwertigen Dekorspanplatten (E1)
<b>KANTEN:</b>	hochwertige 2-mm-Starkkante
<b>OBERFLÄCHE:</b>	<b>Umweltfreundliche wasserlösliche Lacke</b>
<b>LADEN:</b>	Blumotion (Vollauszüge) - Teilauszüge ohne Blumotion mit Abschlag möglich
<b>PFLEGE:</b>	trocken wischen, sehr pflegeleicht

## FRONTEN

<b>ACHTUNG:</b> <b>Frontfurnier</b> <b>pro ELEMENT</b> <b>durchgehend!!!</b>	2-mm-Kante (4-seitig)   Modell PUR	2-mm-Kante (4-seitig)   Modell TERRA
---	--	--

## GRIFFE / HUTHAKEN

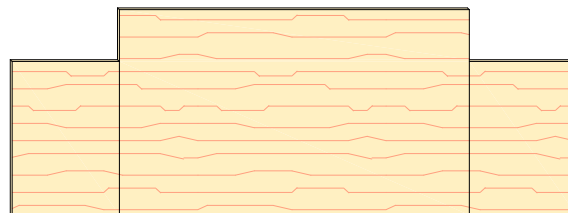
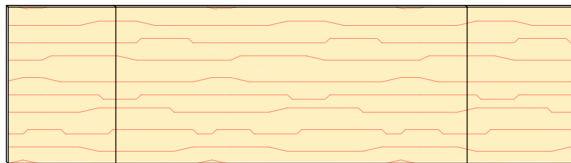
<b>G1</b>  Länge 56 mm (Lochabstand 32 mm)	 Länge 150 mm (Lochabstand 128 mm) <b>G2</b>	<b>H1</b> 
<b>G3</b>  Länge 136 mm (Lochabstand 128 mm)	 <b>H2</b>	 <b>H3</b>
<b>G4</b> (schwarz matt)  Länge 140 mm (Lochabstand 128mm)	 <b>H4</b>	

# BETTRÜCKWÄNDE

## Bettrückwände inkl. Einhängemontageleiste (32 mm)

PUR

**LIEGENDE MASERUNG**  
**ACHTUNG: bei geteiltem Kopfhaupt**  
**Furnierbild nicht durchgängig**




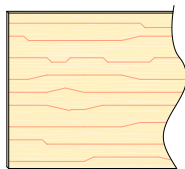
Kopfhaupt "gerade"

Kopfhaupt "abgestuft"

Best.-Nr.	<b>PEZ2</b>	<b>PEZ2H</b>
B / H / T	292 / 90 / 5,1	292 / 120 / 5,1
Dekor	<b>391</b>	<b>416</b>
Furniert	<b>486</b>	<b>515</b>

PUR

Teilung des Kopfhauptes:  
 dekor + furniert ab 276 cm Breite

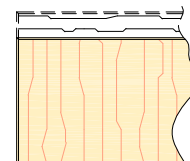
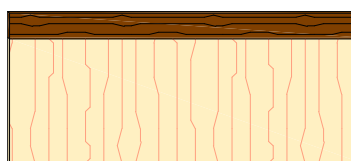
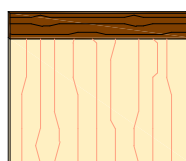


Best.-Nr.	<b>PEZ</b>	<b>PEZHA</b>	<b>PEZH</b>
B / H / T	lfm / 90 / 5,1	lfm / 120 / 5,1	lfm / 120 / 5,1
Dekor	<b>127</b>	<b>184</b>	<b>144</b>
Furniert	<b>162</b>	<b>228</b>	<b>173</b>

TERRA

**STEHENDE MASERUNG**

Teilung des Kopfhauptes:  
 dekor ab 206 cm Breite  
 furniert ab 276 cm Breite



Kopfhaupt für Einzelbett  
 MIT Applikation

Kopfhaupt für Doppelbett  
 MIT Applikation

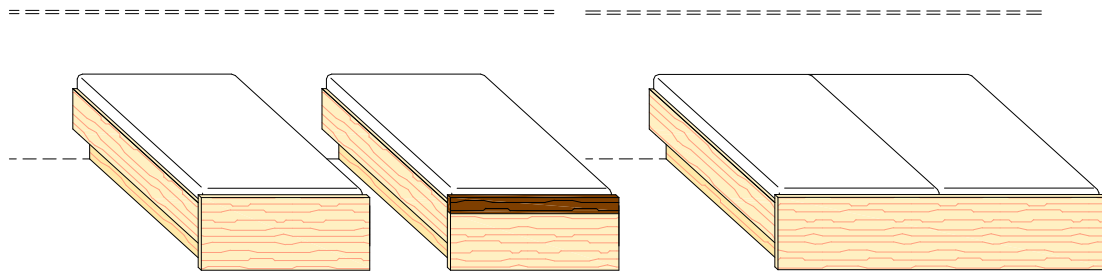
Kopfhaupt per lfm  
 MIT Applikation OHNE Applikation

Best.-Nr.	<b>TEZ1</b>	<b>TEZ2</b>	<b>TEZA</b>	<b>TEZO</b>
B / H / T	96 / 90 / 5,1	186 / 90 / 5,1	lfm / 90 / 5,1	lfm / 75 / 5,1
Dekor	<b>144</b>	<b>253</b>	<b>135</b>	<b>118</b>
Furniert	<b>173</b>	<b>334</b>	<b>177</b>	<b>156</b>

# BETTEN

Betten zum Anstellen an Bettrückwand - Bettseitenoberkante 40 cm - Lattenrostunterkante 29 cm  
 Kürzungen kostenlos / Vergrößerungen jeweils + 20% Aufpreis (bis + 20 cm)  
 Bett mit Komforthöhe- Bettseitenoberkante ca. 45 cm + 10% Aufpreis

## PUR



Fußhaupt mit Applikation

Einzelbett 90 x 200 cm

Doppelbett 180 x 200 cm

OHNE Applikation

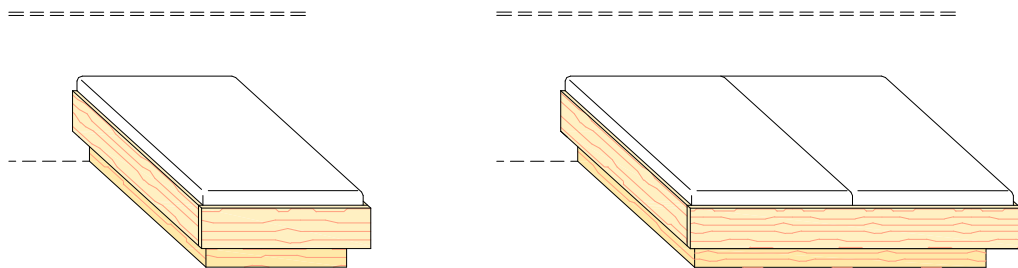
MIT Applikation

OHNE Applikation

MIT Applikation

Best.-Nr.	PEB	PEBA	PDB	PDBA
B / H / L	96 / 45 / 204		186 / 45 / 204	
Dekor	498	534	614	684
Furniert	517	564	633	726

## TERRA



Einzelbett 90 x 200 cm

Doppelbett 180 x 200 cm

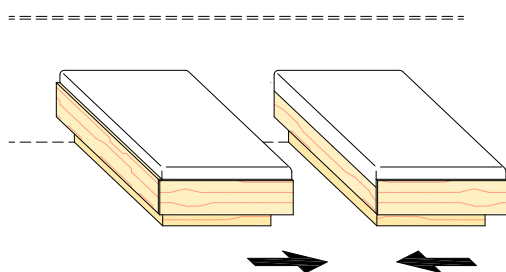
links

freistehend

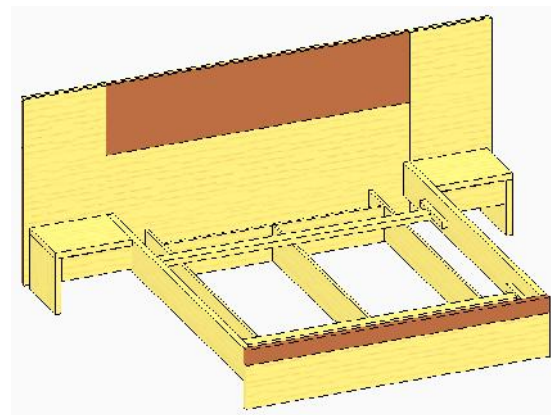
rechts

Best.-Nr.	TEBL	TEB	TEBR	TDB
B / H / L	96 / 40,7 / 202,5	96 / 40,7 / 202,5	96 / 40,7 / 202,5	186 / 40,7 / 202,5
Dekor	456	456	456	524
Furniert	496	496	496	583

## Gleiterbett



Gleiterbett 90 x 200 cm



inkl. Lattenrost

gesamte Kombi lt. Titelbild

Best.-Nr.	GGB90	PBK1
B / H / L	90 x 200	289 x 120 x 210=Tiefe
Dekor	581	1494
Furniert	619	1808

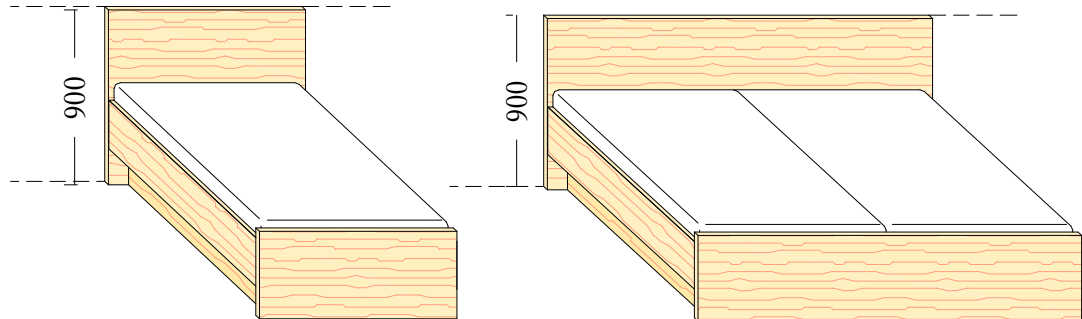
# BETTEN - freistehend

Betten zum Anstellen an Bettrückwand - Bettseitenoberkante 40 cm - Lattenrostunterkante 29 cm

**Betten nicht mit EZ-Rückwand kombinierbar! Kopfhaut 25 mm stark**

Kürzungen kostenlos / Vergrößerungen jeweils + 20% Aufpreis (bis + 20 cm)

**PUR**



Einzelbett 90 x 200 cm

Doppelbett 180 x 200 cm

OHNE Applikation

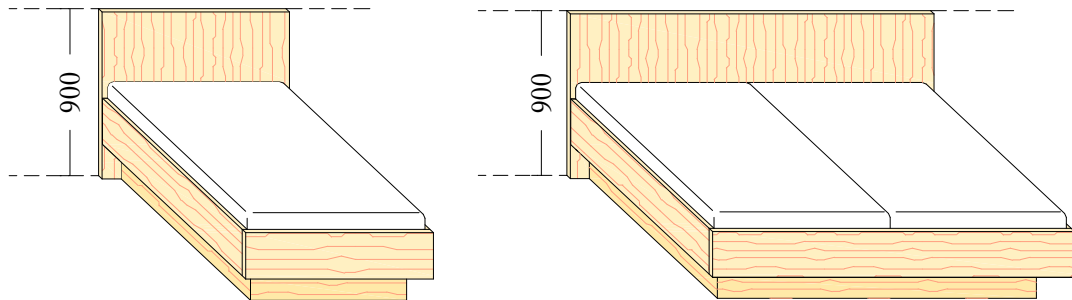
MIT Applikation

OHNE Applikation

MIT Applikation

Best.-Nr.	<b>PEBK</b>	<b>PEBKA</b>	<b>PDBK</b>	<b>PDBKA</b>
B / H / L	96 / 45 / 204		186 / 45 / 204	
Dekor	<b>733</b>	<b>773</b>	<b>914</b>	<b>984</b>
Furniert	<b>751</b>	<b>802</b>	<b>929</b>	<b>1026</b>

**TERRA**



Einzelbett 90 x 200 cm  
freistehend

Doppelbett 180 x 200 cm

Best.-Nr.	<b>TEBK</b>		<b>TDBK</b>
B / H / L	96 / 40,7 / 202,5		186 / 40,7 / 202,5
Dekor	<b>678</b>		<b>790</b>
Furniert	<b>718</b>		<b>847</b>

**Stockbett**



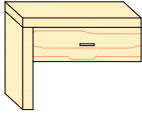
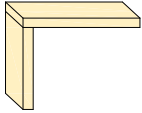
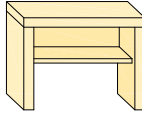
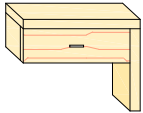
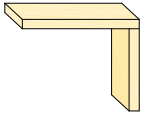
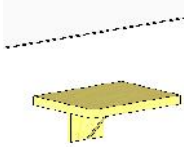
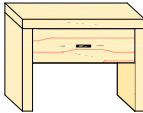
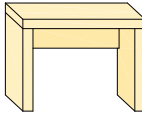
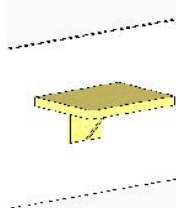
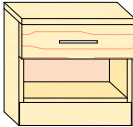
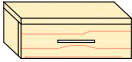
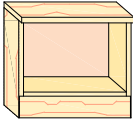
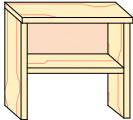


Abbildung = RECHTS

Stockbett nur in Laminat oder Furnier erhältlich

Best.-Nr.	<b>GST90R = rechts Leiter</b>		<b>GST90L = links Leiter</b>
B / H / T	90x200/ H-176cm		90x200/ H-176cm
Laminat	<b>1786</b>		<b>1786</b>
Furnier	<b>1786</b>		<b>1786</b>

# NACHTKÄSTCHEN / ZIERFELDER

Kürzungen im offenen Teil kostenlos / Vergrößerungen jeweils + 20% Aufpreis (bis + 20 cm)  
**ACHTUNG: Maßänderungen im Ladenteil auf Anfrage!!!**

<b>PUR</b>				Seitentiefe 37,5 cm			
	Abbildung links	Abbildung links			Aufpreis für Fach <b>€38</b>		
							
	Abbildung rechts	Abbildung rechts	Mindestberechnung 0,4 lfm mit Konsole Ablageplatte per lfm		Standnachtkästchen mit Lade	Standnachtkästchen ohne Lade. ohne Fach	
	Standnachtkästchen mit Lade	Ablage inkl. Stützseite					
Best.-Nr.	<b>PNKE L/R</b>	<b>PNKW L/R</b>	<b>PNKA</b>	<b>PNKLS</b>	<b>PNKS</b>		
B / H / T	47,3 / 40 / 37,5	47,3 / 40 / 37,5	lfm / 4 / 37,5	49,4 / 40 / 37,5	49,4 / 40 / 37,5		
Dekor	<b>238</b>	<b>175</b>	<b>165</b>	<b>281</b>	<b>219</b>		
Furniert	<b>238</b>	<b>175</b>	<b>165</b>	<b>281</b>	<b>219</b>		
<b>TERRA</b>		Plattenstärke 2,5 cm Plattentiefe 37,5 cm		Materialstärke 2,5 cm			
							
	Standnachtkästchen mit Lade	Hängendachtkästchen mit Lade	Standnachtkästchen offen mit Sockel	Standnachtkästchen offen mit Fach	Mindestberechnung 0,4 lfm mit Konsole Ablageplatte per lfm		
	Best.-Nr.	<b>TNK</b>	<b>TNKH</b>	<b>TNKS</b>	<b>TNKF</b>	<b>TNKA</b>	
	B / H / T	45 / 47,5 / 35	45 / 17,5 / 35	45 / 47,5 / 35	<b>45 / 47,5 / 35</b>	lfm / 2,5 / 37,5	
Dekor	<b>220</b>	<b>165</b>	<b>165</b>	<b>158</b>	<b>162</b>		
Furniert	<b>277</b>	<b>215</b>	<b>215</b>	<b>201</b>	<b>162</b>		
<b>ZIERFELD</b>							
	Stoff	Senosan	Applikation	Stoff	Senosan	Applikation	
	Best.-Nr.	<b>PZI1L</b>	<b>PZI1S</b>	<b>PZI1A</b>	<b>PZI2L</b>	<b>PZI2S</b>	<b>PZI2A</b>
	B / H / T	45 / 45 / 6,5	45 / 45 / 6	45 / 45 / 6	165 / 21 / 6,5	165 / 21 / 6,5	165 / 19 / 6
		<b>144</b>	<b>144</b>	<b>112</b>	<b>230</b>	<b>230</b>	<b>162</b>

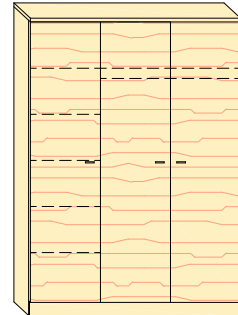
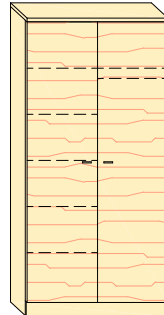
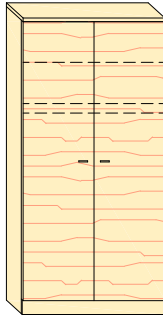
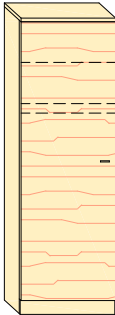


# KLEIDERSCHRÄNKE

2- bzw. 3-türige Schränke werden zerlegt angeliefert - Zusammenbau + 5% Aufpreis  
Kürzungen kostenlos - Vergrößerungen jeweils + 20% Aufpreis (bis + 20 cm)

**PUR**

Korpustiefe 57,5 cm (ohne Front) - Abdeckplattentiefe 60 cm



**1-türig**  
2 Fächer + Kleiderstange

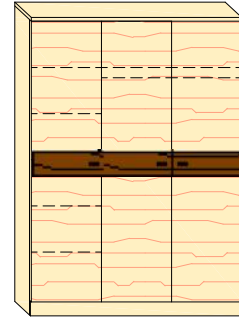
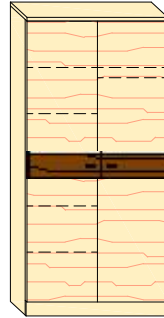
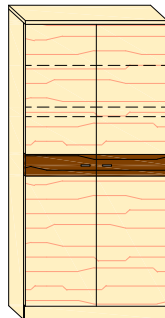
**2-türig**  
2 Fächer + Kleiderstange

**2-türig**  
mit HTL (5 Fächer links)

**3-türig**  
links 5 Fächer / rechts Hängeteil + 1 Fach

Best.-Nr.	<b>PST1 L/R</b>	<b>PST2</b>	<b>PST2H</b>	<b>PST3</b>
B / H / T	60 / 207,5 / 57,5	90 / 207,5 / 57,5	90 / 207,5 / 57,5	135 / 207,5 / 57,5
Dekor	<b>511</b>	<b>608</b>	<b>720</b>	<b>853</b>
Furniert	<b>621</b>	<b>730</b>	<b>840</b>	<b>1024</b>

**PUR**



**1-türig**  
2 Fächer + Kleiderstange

**2-türig**  
2 Fächer + Kleiderstange

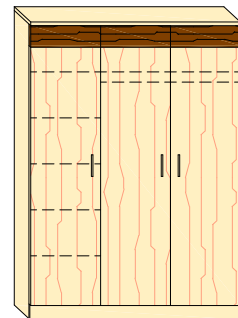
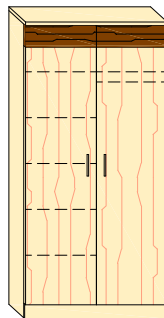
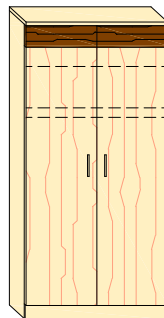
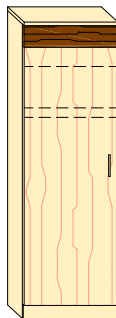
**2-türig**  
mit HTL (5 Fächer links)

**3-türig**  
links 5 Fächer / rechts Hängeteil + 1 Fach

Best.-Nr.	<b>PST1A L/R</b>	<b>PST2A</b>	<b>PST2HA</b>	<b>PST3A</b>
B / H / T	60 / 207,5 / 57,5	90 / 207,5 / 57,5	90 / 207,5 / 57,5	135 / 207,5 / 57,5
Dekor	<b>551</b>	<b>659</b>	<b>775</b>	<b>923</b>
Furniert	<b>669</b>	<b>787</b>	<b>904</b>	<b>1104</b>

**TERRA**

Korpustiefe 57,5 cm (ohne Front) - Abdeckplattentiefe 60 cm



**1-türig**  
2 Fächer + Kleiderstange

**2-türig**  
2 Fächer + Kleiderstange

**2-türig**  
mit HTL (5 Fächer links)

**3-türig**  
links 5 Fächer / rechts Hängeteil + 1 Fach

Best.-Nr.	<b>TST1 L/R</b>	<b>TST2</b>	<b>TST2H</b>	<b>TST3</b>
B / H / T	60 / 207,5 / 57,5	90 / 207,5 / 57,5	90 / 207,5 / 57,5	135 / 207,5 / 57,5
Dekor	<b>524</b>	<b>637</b>	<b>747</b>	<b>891</b>
Furniert	<b>638</b>	<b>760</b>	<b>868</b>	<b>1062</b>



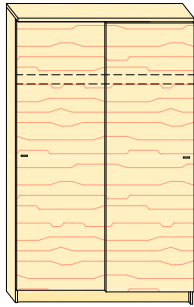
# SCHIEBETÜRSCHRÄNKE

Schiebetürschänke werden zerlegt geliefert - Zusammenbau + 5% Aufpreis  
 Kürzungen kostenlos / Vergrößerungen jeweils + 20% Aufpreis (bis + 20 cm)


**Hoteleinteilung** (Fächer links)      **Aufpreis €50,00**  
**Slowmotion** (ab 150 cm Schrankbreite)      **Aufpreis €81,00**  
**ohne Ausrichtbeschlag** (gegen Verzug der Türen)      **Abschlag €57,00**

**PUR**

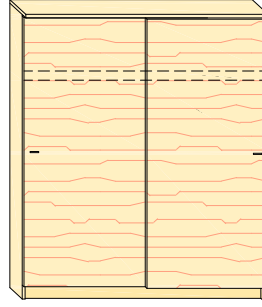
Korpustiefe links 54,5 / rechts 57,5 cm (ohne Front) - Abdeckplattentiefe 60 cm



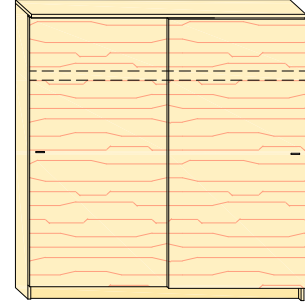
Mittelseite + je 1 Fach



Mittelseite + je 1 Fach



Mittelseite + je 1 Fach

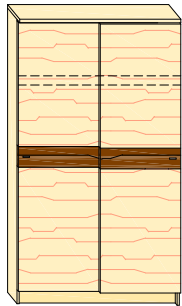


Mittelseite + je 1 Fach

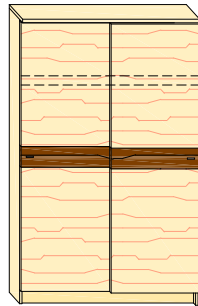
Best.-Nr.	<b>PSI12</b>	<b>PSI14</b>	<b>PSI16</b>	<b>PSI18</b>
B / H / T	120 / 207,5 / 57,5	140 / 207,5 / 57,5	160 / 207,5 / 57,5	180 / 207,5 / 57,5
Dekor	<b>916</b>	<b>984</b>	<b>1055</b>	<b>1146</b>
Furniert	<b>1146</b>	<b>1277</b>	<b>1364</b>	<b>1442</b>

**PUR**

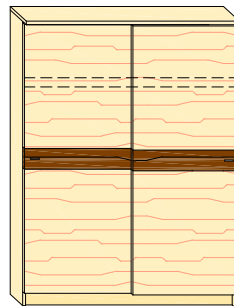
Korpustiefe links 54,5 / rechts 57,5 cm (ohne Front) - Abdeckplattentiefe 60 cm



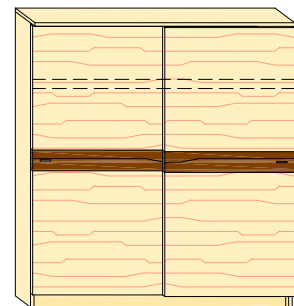
Mittelseite + je 1 Fach



Mittelseite + je 1 Fach



Mittelseite + je 1 Fach

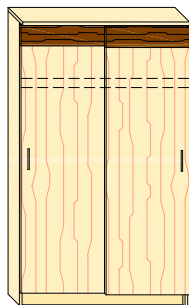


Mittelseite + je 1 Fach

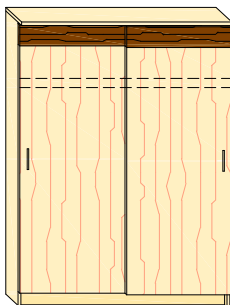
Best.-Nr.	<b>PSI12A</b>	<b>PSI14A</b>	<b>PSI16A</b>	<b>PSI18A</b>
B / H / T	120 / 207,5 / 57,5	140 / 207,5 / 57,5	160 / 207,5 / 57,5	180 / 207,5 / 57,5
Dekor	<b>986</b>	<b>1062</b>	<b>1138</b>	<b>1237</b>
Furniert	<b>1237</b>	<b>1379</b>	<b>1473</b>	<b>1554</b>

**TERRA**

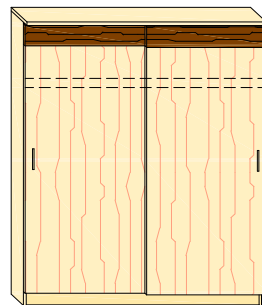
Korpustiefe links 54,5 / rechts 57,5 cm (ohne Front) - Abdeckplattentiefe 60 cm



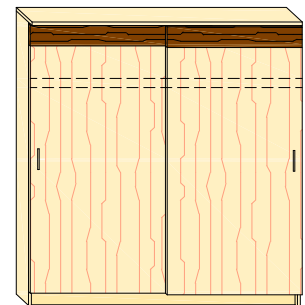
Mittelseite + je 1 Fach



Mittelseite + je 1 Fach



Mittelseite + je 1 Fach



Mittelseite + je 1 Fach

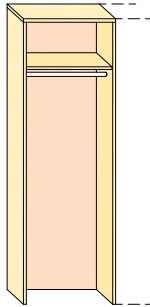
Best.-Nr.	<b>TSI12</b>	<b>TSI14</b>	<b>TSI16</b>	<b>TSI18</b>
B / H / T	120 / 207,5 / 57,5	140 / 207,5 / 57,5	160 / 207,5 / 57,5	180 / 207,5 / 57,5
Dekor	<b>935</b>	<b>1007</b>	<b>1087</b>	<b>1180</b>
Furniert	<b>1180</b>	<b>1317</b>	<b>1412</b>	<b>1497</b>

# GARDEROBENANBAUTEN

Kürzungen kostenlos - Vergrößerungen jeweils + 20% Aufpreis (bis + 20 cm)

## PUR

Materialstärke 1,9 cm



beidseitig verwendbar  
1 Kleiderstange, 1 Fach

Materialstärke 4 cm

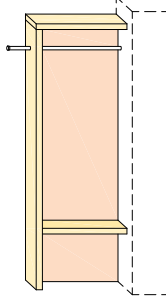


Abbildung links  
1 Kleiderstange, 1 Fach

Materialstärke 2,5 cm

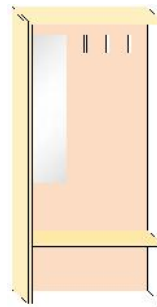


Abbildung links  
Spiegel, 3 Haken, 1 Fach

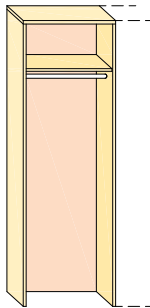


Blende  
inkl. Plattenverlängerung

Best.-Nr.	<b>PGV1</b>	<b>PGV2 L/R</b>	<b>PGV3 L/R</b>	<b>GBLS</b>
B / H / T	60 / 207,5 / 57,5	60 / 194 / 45	90 / 207,5 / 57,5	10 / 205 / 1,9
Dekor	<b>384</b>	<b>517</b>	<b>509</b>	<b>44</b>
Furniert	<b>500</b>	<b>517</b>	<b>627</b>	<b>53</b>

## TERRA

Materialstärke 1,9 cm



beidseitig verwendbar  
1 Kleiderstange, 1 Fach

Materialstärke 2,5 cm

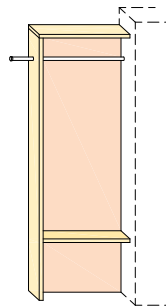


Abbildung links  
1 Kleiderstange, 1 Fach

Materialstärke 2,5 cm

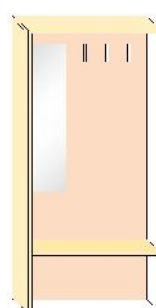
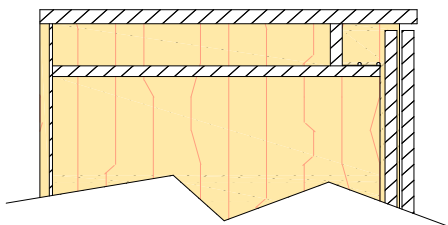


Abbildung links  
Spiegel, 3 Haken, 1 Fach

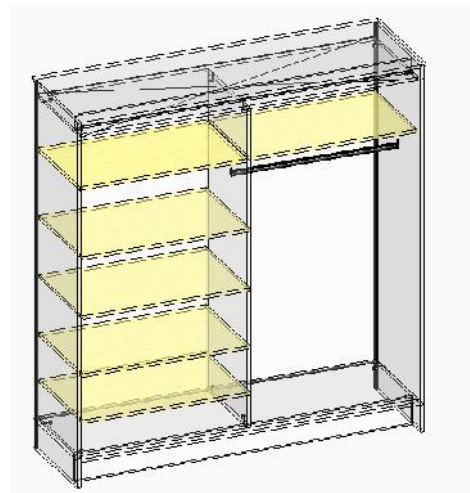
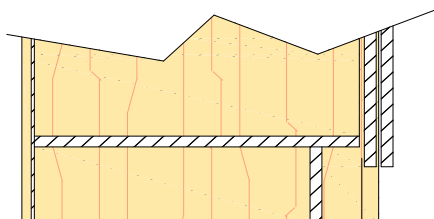
Best.-Nr.	<b>TGV1</b>	<b>TGV2 L/R</b>	<b>TGV3 L/R</b>	
B / H / T	60 / 207,5 / 57,5	60 / 192,5 / 45	90 / 207,5 / 57,5	
Dekor	<b>384</b>	<b>496</b>	<b>509</b>	
Furniert	<b>500</b>	<b>496</b>	<b>627</b>	

## TECHN. INFO

Detail oben



Detail unten

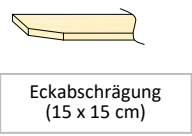
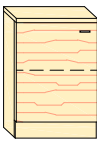


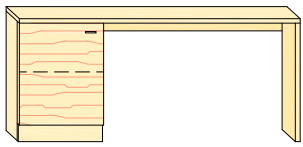

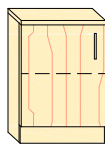
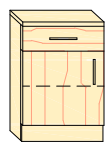
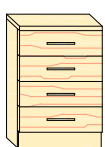
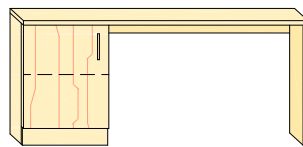
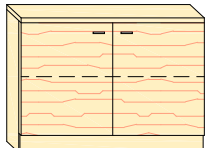
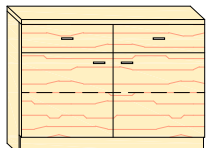
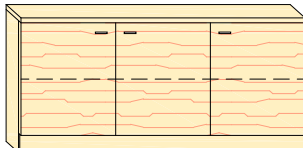
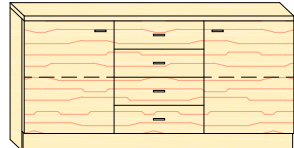


Aufteilung bei Hoteleinteilung: Aufpreis 50 €

### SCHIEBETÜRSCHRANKDETAILS

# ANRICHTEN / SCHREIBTISCHE

Kürzungen im Türeil kostenlos - Vergrößerungen jeweils + 20% Aufpreis (bis + 20 cm)  
**ACHTUNG: Maßänderungen im Ladenteil auf Anfrage!!!**

PUR	(ohne Front) - Abdeckplattentiefe 52,5 cm Plattenstärke 2,5 cm - ohne Plattenüberstand seitlich				
	 Eckabschrägung (15 x 15 cm) 46 €				
					
	<b>1-türig</b> 1 Fach	<b>1-türig + Lade</b> 1 Fach	<b>4 Laden</b>	<b>Schreibtischkombi</b> 1-türig, 1 Fach	<b>Schreibtisch</b> offen mit Traver
Best.-Nr.	<b>PANT L/R</b>	<b>PANLT L/R</b>	<b>PAN4L</b>	<b>PSCH L/R</b>	<b>PSCH</b>
B / H / T	45 / 72,5 / 50	45 / 72,5 / 50	45 / 72,5 / 50	150 / 72,5 / 50	150 / 72,5 / 52
Dekor	<b>274</b>	<b>348</b>	<b>515</b>	<b>513</b>	<b>270</b>
Furniert	<b>333</b>	<b>431</b>	<b>619</b>	<b>642</b>	<b>395</b>
TERRA	Korpus-tiefe 50 cm (ohne Front) - Abdeckplattentiefe 52,5 cm Plattenstärke 2,5 cm - ohne Plattenüberstand seitlich				
					
	<b>1-türig</b> 1 Fach	<b>1-türig + Lade</b> 1 Fach	<b>4 Laden</b>	<b>Schreibtischkombi</b> 1-türig, 1 Fach	<b>Schreibtisch</b> offen mit Traver
Best.-Nr.	<b>TANT L/R</b>	<b>TANLT L/R</b>	<b>TAN4L</b>	<b>TSCH L/R</b>	<b>TSCH</b>
B / H / T	45 / 72,5 / 50	45 / 72,5 / 50	45 / 72,5 / 50	150 / 72,5 / 50	150 / 72,5 / 52
Dekor	<b>274</b>	<b>348</b>	<b>515</b>	<b>513</b>	<b>270</b>
Furniert	<b>333</b>	<b>431</b>	<b>619</b>	<b>642</b>	<b>395</b>
PUR	Korpus-tiefe 50 cm (ohne Front) - Abdeckplattentiefe 52,5 cm Plattenstärke 2,5 cm - ohne Plattenüberstand seitlich				
					
	<b>2-türig</b> 1 Fach	<b>2-türig + 2 Laden</b> 1 Fach	<b>3-türig</b> je 1 Fach	<b>2-türig + 4 Laden</b> je 1 Fach	
Best.-Nr.	<b>PAN2T</b>	<b>PAN2LT</b>	<b>PAN3T</b>	<b>PAN4L2T</b>	
B / H / T	90 / 72,5 / 50	90 / 72,5 / 50	135 / 72,5 / 50	135 / 72,5 / 50	
Dekor	<b>350</b>	<b>460</b>	<b>561</b>	<b>745</b>	
Furniert	<b>475</b>	<b>602</b>	<b>692</b>	<b>895</b>	

# ANRICHTEN und HIGHBOARDS

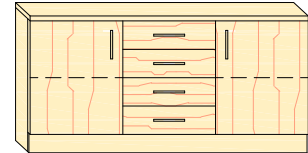
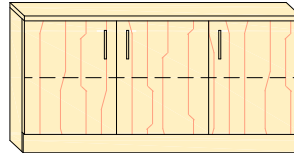
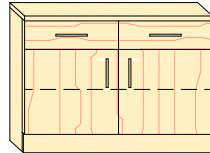
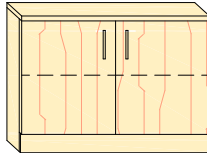
Kürzungen im Türeil kostenlos - Vergrößerungen jeweils + 20% Aufpreis (bis + 20 cm)

**ACHTUNG: Maßänderungen im Ladenteil auf Anfrage!!!**

**TERRA**

Korpustiefe 50 cm (ohne Front) - Abdeckplattentiefe 52,5 cm

n - ohne Plattenüberstand seitlich



**2-türig**

1 Fach

**2-türig + 2 Laden**

1 Fach

**3-türig**

je 1 Fach

**2-türig + 4 Laden**

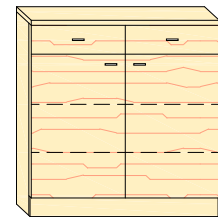
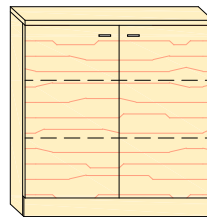
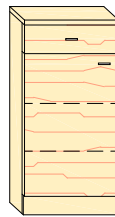
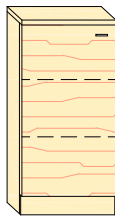
je 1 Fach

Best.-Nr.	<b>TAN2T</b>	<b>TAN2LT</b>	<b>TAN3T</b>	<b>TAN4L2T</b>
B / H / T	90 / 72,5 / 50	90 / 72,5 / 50	135 / 72,5 / 50	135 / 72,5 / 50
Dekor	<b>350</b>	<b>460</b>	<b>561</b>	<b>745</b>
Furniert	<b>475</b>	<b>602</b>	<b>692</b>	<b>895</b>

**PUR**

Korpustiefe 42,5 cm (ohne Front) - Abdeckplattentiefe 45 cm

Plattenstärke 2,5 cm - ohne Plattenüberstand seitlich



**1-türig**

2 Fächer

**1-türig + 1 Lade**

2 Fächer

**2-türig**

2 Fächer

**2-türig + 2 Laden**

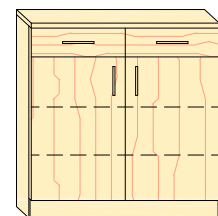
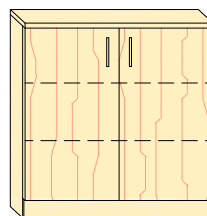
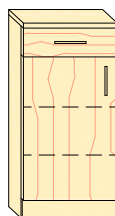
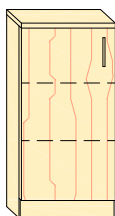
2 Fächer

Best.-Nr.	<b>PHT L/R</b>	<b>PHLT L/R</b>	<b>PH2T</b>	<b>PH2LT</b>
B / H / T	45 / 102,5 / 42,5	45 / 102,5 / 42,5	90 / 102,5 / 42,5	90 / 102,5 / 42,5
Dekor	<b>302</b>	<b>374</b>	<b>380</b>	<b>490</b>
Furniert	<b>395</b>	<b>471</b>	<b>524</b>	<b>713</b>

**TERRA**

Korpustiefe 42,5 cm (ohne Front) - Abdeckplattentiefe 45 cm

Plattenstärke 2,5 cm - ohne Plattenüberstand seitlich



**1-türig**

2 Fächer

**1-türig + 1 Lade**

2 Fächer

**2-türig**

2 Fächer

**2-türig + 2 Laden**

2 Fächer

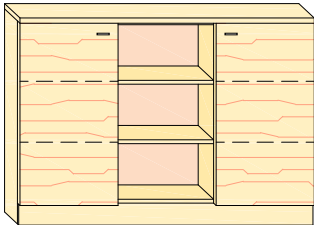
Best.-Nr.	<b>THT L/R</b>	<b>THLT L/R</b>	<b>TH2T</b>	<b>TH2LT</b>
B / H / T	45 / 102,5 / 42,5	45 / 102,5 / 42,5	90 / 102,5 / 42,5	90 / 102,5 / 42,5
Dekor	<b>302</b>	<b>374</b>	<b>380</b>	<b>490</b>
Furniert	<b>395</b>	<b>471</b>	<b>524</b>	<b>713</b>

# HIGHBOARDS

Kürzungen im Türeil kostenlos - Vergrößerungen jeweils + 20% Aufpreis (bis + 20 cm)  
**ACHTUNG: Maßänderungen im Ladenteil auf Anfrage!!!**

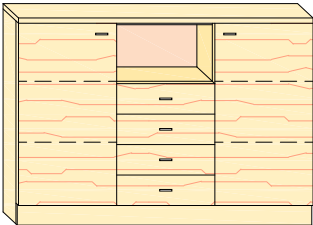
**PUR**

Korpustiefe 42,5 cm (ohne Front) - Abdeckplattentiefe 45 cm  
 m - ohne Plattenüberstand seitlich



**2-türig + Nische**  
 je 2 Fächer

**PH2TO**



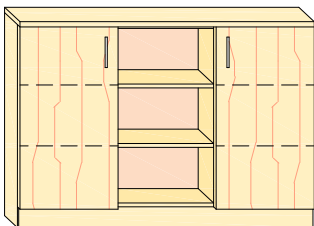
**2-türig + 4 Laden + Nische**  
 je 2 Fächer

**PH4L2T**

Best.-Nr.	<b>PH2TO</b>	<b>PH4L2T</b>
B / H / T	135 / 102,5 / 42,5	135 / 102,5 / 42,5
Dekor	<b>559</b>	<b>779</b>
Furniert	<b>739</b>	<b>958</b>

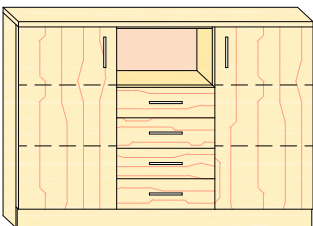
**TERRA**

Korpustiefe 42,5 cm (ohne Front) - Abdeckplattentiefe 45 cm  
 Plattenstärke 2,5 cm - ohne Plattenüberstand seitlich



**2-türig + Nische**  
 je 2 Fächer

**TH2TO**



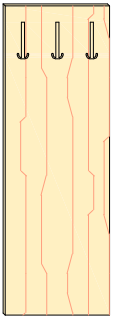
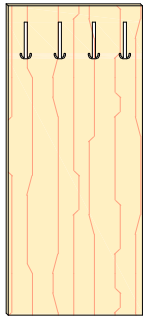




**2-türig + 4 Laden + Nische**  
 je 2 Fächer

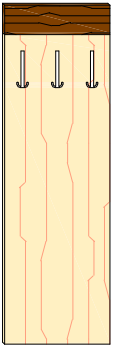
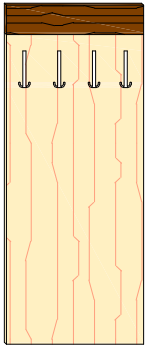

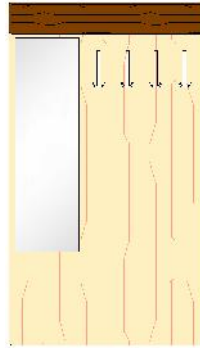


**TH4L2T**






Best.-Nr.	<b>TH2TO</b>	<b>TH4L2T</b>
B / H / T	135 / 102,5 / 42,5	135 / 102,5 / 42,5
Dekor	<b>559</b>	<b>779</b>
Furniert	<b>739</b>	<b>958</b>

# SPIEGEL / GARDEROBEN / LED

mit Einhängebeschlag inkl. Wandhaken  
 Kürzungen im Holzteil kostenlos / im Spiegelteil + 30% Aufpreis  
 Vergrößerungen jeweils + 30% Aufpreis (bis + 20 cm)

<b>PUR</b>							
	mit 3 Haken	mit 4 Haken	mit 3 Haken + Spiegel	mit 4 Haken + Spiegel			
	Best.-Nr.	<b>PG3</b>	<b>PG4</b>	<b>PGS3 L/R</b>	<b>PGS4 L/R</b>	<b>PSP109</b>	<b>PSP155</b>
	B / H / T	50 / 158 / 1,9	65 / 158 / 1,9	75 / 158 / 1,9	90 / 158 / 1,9	50 / 112 / 1,9	50 / 158 / 1,9
	Dekor	<b>118</b>	<b>131</b>	<b>217</b>	<b>257</b>	<b>133</b>	<b>177</b>
	Furniert	<b>167</b>	<b>207</b>	<b>274</b>	<b>317</b>	<b>160</b>	<b>213</b>

<b>TERRA</b>							
	mit 3 Haken	mit 4 Haken	Abbildung links	Abbildung links			
	Best.-Nr.	<b>TG3</b>	<b>TG4</b>	<b>TGS3 L/R</b>	<b>TGS4 L/R</b>	<b>TSP109</b>	<b>TSP155</b>
	B / H / T	50 / 173 / 1,9	65 / 173 / 1,9	75 / 173 / 1,9	90 / 173 / 1,9	50 / 127 / 1,9	50 / 173 / 1,9
	Dekor	<b>135</b>	<b>150</b>	<b>217</b>	<b>257</b>	<b>152</b>	<b>198</b>
	Furniert	<b>186</b>	<b>224</b>	<b>274</b>	<b>317</b>	<b>171</b>	<b>230</b>

<b>LED System</b>	Schiene auch ohne LED Band erhältlich					
						
	LED Strip - warm- oder kaltweiss			MSENSOR Sensorschalter 67		
	Mindestberechnung 2,5 lfm.			Trafo mit Zuleitung		
	Best.-Nr.	<b>MLED</b>	<b>MLEDW</b>	<b>MLEDK</b>	<b>MTRAFO</b>	<b>MSCHALTER</b>
	B / H / T	nur ALU-Schiene	LED warmweiss	LED kaltweiss	passend zur Länge	Druckschalter
	Preis pro 2,5 lfm.	Preis pro 2,5 lfm. (Schiene ALU + LED Band)		pro 10 lfm. = 1 Trafo		
	<b>68</b>	<b>171</b>		<b>76</b>	<b>46</b>	

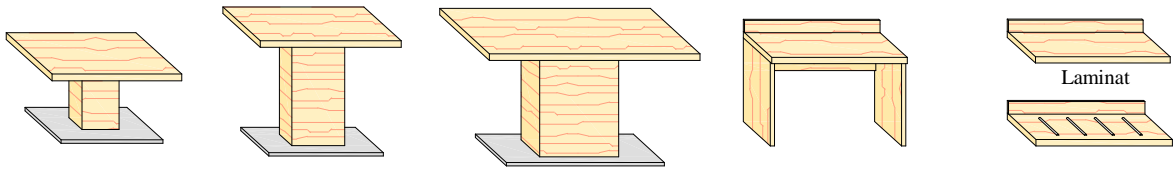
# TISCHE / KOFFERBÖCKE

Tischplatten furniert - auf Wunsch mit Laminat (ohne Aufpreis)  
Kürzungen kostenlos - Vergrößerungen jeweils + 20% Aufpreis (bis + 20 cm)

**PUR**

Plattenstärke 4 cm - furniert

Plattenstärke 4 cm



Bodenplatte in Niro-Optik (Dekor)

Plattenoberkante 61,5 cm

Couchtisch

Tisch

Esstisch

Kofferbock

Kofferplatte

Laminat

Leisten

Laminat

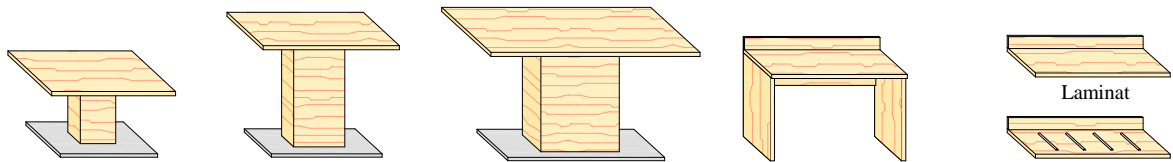
Leisten

Best.-Nr.	<b>PCT</b>	<b>PTI</b>	<b>PET</b>	<b>PKO</b>	<b>PKOL</b>	<b>PKP</b>	<b>PKPL</b>
B / H / T	70 / 44 / 70	80 / 75 / 60	120 / 75 / 80	80 / 66,5 / 47,5		lfm / 12 / 47,5	
Dekor	<b>367</b>	<b>386</b>	<b>621</b>	<b>372</b>	<b>407</b>	<b>163</b>	<b>131</b>
Furniert	<b>407</b>	<b>435</b>	<b>682</b>	<b>372</b>	<b>407</b>	<b>163</b>	<b>131</b>

**TERRA**

Plattenstärke 2,5 cm - furniert

Plattenstärke 2,5 cm



Bodenplatte in Niro-Optik (Dekor)

Plattenoberkante 60 cm

Couchtisch

Tisch

Esstisch

Kofferbock

Kofferplatte

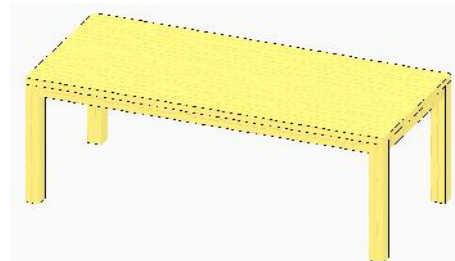
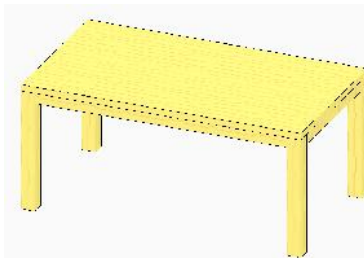
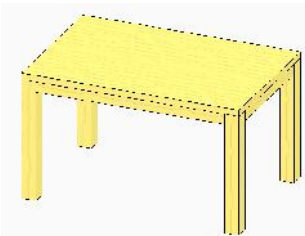
Laminat

Leisten

Laminat

Leisten

Best.-Nr.	<b>TCT</b>	<b>TTI</b>	<b>TET</b>	<b>TKO</b>	<b>TKOL</b>	<b>TKP</b>	<b>TKPL</b>
B / H / T	70 / 42,5 / 70	80 / 75 / 60	120 / 75 / 80	80 / 65 / 47,5		lfm / 10,5 / 47,5	
Dekor	<b>355</b>	<b>374</b>	<b>608</b>	<b>363</b>	<b>395</b>	<b>158</b>	<b>125</b>
Furniert	<b>395</b>	<b>426</b>	<b>671</b>	<b>363</b>	<b>395</b>	<b>158</b>	<b>125</b>



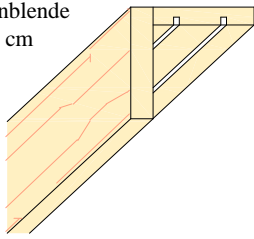
**4-Fuss Tisch mit ZARGE**

	<b>GTISCH</b>	<b>GTISCH1</b>	<b>GTISCH2</b>
	120/75/80	160/75/90	200/75/100
	<b>676</b>	<b>840</b>	<b>998</b>

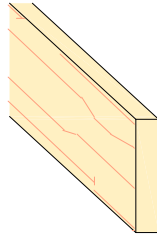


# Zubehör

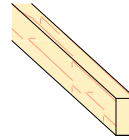
Karniesenblende  
H-10 cm



Karniese 2-läufig, inkl. Liftschleuse



Wandschutz-  
blende



Montageleiste  
(Fichte)

Stützfuß




Nickel matt  
Verstellbereich  
+ 30 mm

Tischbein



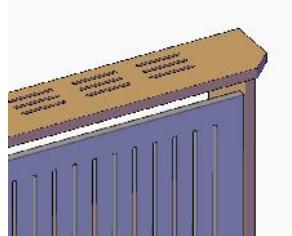
Holz  
inkl. KSV - Verbinder  
Platte 40mm

ohne Abschluss	Abschluss links	Abschluss rechts	Abschluss beids.	GWB	GML	GSFN	GHF
<b>GKA2</b>	<b>GKA2L</b>	<b>GKA2R</b>	<b>GKA2B</b>	lfm / 12 / 1,9	lfm / 4 / 2	70 - 73 / Ø 6	lfm./7,5/7,5
per lfm				<b>34</b>	<b>10</b>	<b>44</b>	<b>112</b>



Lüftungsgitter  
eloxiert

**GLGM**  
lfm. /8 cm  
**82**



Lüftungsgitter  
gefräst Laminat + MDF

**GLGMDF**  
auf Anfrage  
auf Anfrage



Drehstangenschloss  
mit Zylinderschloß

**GDREH**  
per Stück  
**110**




Zylinderschloß  
inkl. Einbau

**GZYL**  
per Stück  
**51**

## BLENDEN / ZUSCHNITTE / FORMPLATTEN / FRONT / SPIEGEL

Furnierte Platten und Dekorplatten werden werkseitig mit Kanten lt. Bestellung versehen.  
Die Preisangaben sind Quadratmeterpreise. Maße lt. Bestellangaben.

max. 275 x 120 cm

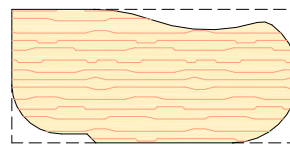


### PLATTE (furniert)

Mindestberechnung 0,3 m<sup>2</sup>

Stärke	Bestellnummer	Preis / m <sup>2</sup>
19 mm	<b>GPLF19</b>	<b>162</b>
25 mm	<b>GPLF25</b>	<b>184</b>
40 mm	<b>GPLF40</b>	<b>239</b>

max. 275 x 120 cm



kleinstmöglicher Radius = 70 mm

### FORMPLATTE (furniert/Laminat)

Mindestberechnung 0,8 m<sup>2</sup>

Stärke	Bestellnummer	Preis / m <sup>2</sup>
19 mm	<b>GFPL19</b>	<b>249</b>
25 mm	<b>GFPL25</b>	<b>264</b>
40 mm	<b>GFPL40</b>	<b>285</b>

### FRONT (incl. Bänder)

Mindestberechnung 0,3 m<sup>2</sup>

	Best.-Nr.	Preis / m <sup>2</sup>
19 mm furniert	<b>GFRONT</b>	<b>190</b>
19 mm dekor	<b>GFRONTD</b>	<b>152</b>

### PLATTE (dekor)

Mindestberechnung 0,3 m<sup>2</sup>

Stärke	Bestellnummer	Preis / m <sup>2</sup>
19 mm	<b>GPLD19</b>	<b>82</b>
25 mm	<b>GPLD25</b>	<b>97</b>
38 mm	<b>GPLD38</b>	<b>116</b>

### SPIEGEL (inkl. Spiegelklebeband)

Mindestberechnung 0,3 m<sup>2</sup>

Best.-Nr.	Preis / m <sup>2</sup>
<b>GSP</b>	<b>106</b>